















PIÈCES	SURFACES HABITABLES
SEJOUR-CUISINE	29,2
SALLE D'EAU/WC	5,6
<b>TOTAL</b>	<b>34,8</b>
BALCON	6,3
<b>SURFACE EXTÉRIEURE</b>	<b>6,3</b>
<b>TOTAL SURFACES PRIVATES</b>	<b>41,1</b>



NOTA 1 : Le présent document exprime la figure et les dispositions générales de l'appartement. Les surfaces indiquées sont approximatives. Des variations peuvent intervenir en fonction des contraintes techniques et/ou réglementaires de la réalisation, tant en ce qui concerne les dimensions libres que l'équipement (retombées de poutres, faux-plafonds, soffites). Les côtes indiquées sont approximatives, les canalisations et interrupteurs ne sont pas représentés. S'ils figurent sur le plan, le nombre et les dimensions des corps de chauffe sont indicatifs et seront soumis à la conformité de l'étude thermique. Les quadrillages dessinés ne sont pas des calepinages. Les surfaces habitables sont conformes au décret du 23 mars 1997 (art.4.1)  
 NOTA 2 : L'aménagement présenté est à titre indicatif, le meuble est non-fourni.

NOTA 3 : Toute modification est soumise à l'accord préalable de la société. Aucune modification affectant l'installation électrique ou le cloisonnement ne pourra être prise en compte après le démarrage des travaux. Les équipements électriques et de plomberie ne peuvent être déplacés. Seuls les ajouts d'équipement peuvent être en compte jusqu'au démarrage des travaux.  
 NOTA 4 : Les hauteurs de seuils des portes-fenêtres respectent la réglementation en vigueur. 15 cm pour les balcons et les loggias; 20 cm pour les terrasses, lorsque le logement est muni d'une chape flottante associée à une isolation; 25 cm pour les terrasses, dans les autres cas.

LÉGENDE			
FE	Fenêtre		Applique
PF	Porte-fenêtre		Plafonnier
AV	Allège vitrée		Prise télévision
CL	Coulissant		Prise téléphone RJ45
VP	Volet persienné		Kit démarrage connecté
VR	Volet Roulant		Radiateur
ST	Sores BSO		Sèche serviette
GC	Garde-corps barreaudé		Tableau électrique
PL	Placard		Soffite, Faux-plafond
C	Cuisson		Caillebotis
R	Réfrigérateur		EP
ML	Machine à laver		Descente eau pluviale
LV	Lave Vaisselle		Retombée de poutre
LC	Linéaire complémentaire		Robinet de puisage